

RENDICONTO ECONOMICO

bassa risoluzione

LE ENTRATE E LE SPESE DELLA REGIONE

Nel Bilancio 2014 della Regione Piemonte si sono registrate entrate in termini di competenza pari a 11.396 milioni di euro, una cifra decisamente superiore rispetto agli ultimi anni. Ciò è dovuto in gran parte all'elevato incremento delle entrate relative ai tributi (Titolo I) ed in particolare alla compartecipazione all'IVA (317 milioni di euro) all'IRAP (51 milioni di euro) e all'addizionale IRPEF (133 milioni di euro).

Le entrate correnti rappresentano il 95,52% del totale e derivano principalmente dai tributi propri (9.344 milioni di euro), mentre dal lato delle spese, quelle correnti sono pari a circa l'86,53% e quelle per investimenti all'8,08%. Il restante 3% è destinato alla copertura del disavanzo di amministrazione e al rimborso dei prestiti.

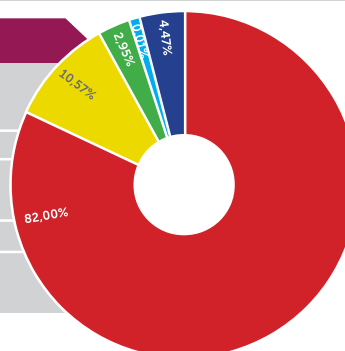
Le entrate 2014

Le entrate accertate nel 2014 sono composte principalmente da proventi tributari che, con un'incidenza del 82%, rappresentano la principale fonte di entrata; i trasferimenti statali ed europei invece incidono solamente per il 10,57%, mentre il restante 7,43% è invece costituito da finanziamenti a breve termine, da alienazioni e da canoni.

ENTRATE		2014
Entrate correnti (Tit. I, II, III)		10.885.232.109
Entrate in conto capitale (Tit. IV)		1.200.861
Totale entrate finali		10.886.432.970
Entrate per accensione di prestiti (Tit. V)		509.653.800
Totale generale entrate (al netto delle partite di giro)		11.396.086.770
SPESE		2014
Spese correnti (Tit.I)		10.688.757.985
Spese in conto capitale (Tit.II)		998.254.843
Totale spese finali		11.687.012.828
Spese per rimborso di prestiti (Tit.III)		665.944.996
Totale generale spese (al netto delle partite di giro)		12.352.957.824

Entrate • Rendiconto 2014

- Tributi propri
- Trasferimenti correnti da Stato, Unione Europea
- Entrate extratributarie (canoni, recuperi, rimborsi, introiti da vendita servizi)
- Alienazioni
- Finanziamenti a breve termine




I proventi tributari il cui ammontare è pari a 9.344 milioni di euro sono costituiti fondamentalmente da:

- tre addizionali regionali (addizionale IRPEF, addizionale all'imposta di consumo sul gas metano e relativa imposta sostitutiva, addizionale regionale sui canoni statali per le utenze di acqua pubblica) per un importo pari a 1.377 milioni di euro;
- tre compartecipazioni al gettito di tributi erariali (compartecipazione all'accisa sulla benzina e sul gasolio per autotrazione e compartecipazione regionale al gettito IVA) per un importo pari a 4.678 milioni di euro;
- molteplici forme impositive proprie (IRAP, imposte regionali sulla benzina per autotrazione, imposte regionali sulle concessioni statali dei beni del demanio e del patrimonio indisponibile, tributi speciali per il deposito in discarica dei rifiuti solidi, imposte sulle emissioni sonore degli aeromobili, tasse per l'occupazione di spazi ed aree pubbliche regionali) per un importo pari a 3.275 milioni di euro;
- altre tasse regionali (tasse automobilistiche regionali, tasse per l'abilitazione all'esercizio professionale, tasse regionali per il diritto allo studio universitario, tasse sulle concessioni regionali per la caccia e la pesca) per un importo pari a 15 milioni.

L'altra componente fondamentale delle Entrate sono i trasferimenti - che nel 2011, avevano un'incidenza del 27,94% sul totale dei proventi della gestione - nel 2014, invece, la consistenza si è ridotta al 10,57%; questa variazione è stata determinata soprattutto dalle assegnazioni statali per la programmazione unitaria delle politiche regionali per il 2007-2013 - fondi FAS (Delibera CIPE 112/2008) per un importo pari a 210 milioni e per il finanziamento del decentramento amministrativo in materia di trasporto pubblico locale ai sensi del D.lgs. 422/97 - funzioni conferite, per un ammontare pari a 219 milioni di euro; 94,74 milioni sono trasferimenti destinati all'ammortamento dei mutui contratti per il finanziamento dei danni dovuti ad eventi alluvionali e al dissesto idrogeologico; 54 milioni per il finanziamento di mutui contratti per investimenti nel settore trasporti; 120 milioni di euro per la realizzazione di programmi comunitari; 208 milioni per la sanità; mentre 103 milioni riguardano i trasferimenti dall'Unione Europea.

Entrate Tributarie (valori in euro)

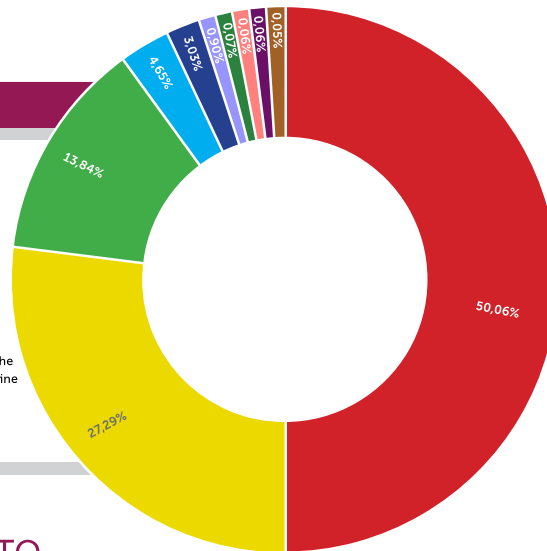


Il Bilancio Sociale della Regione Piemonte

Entrate Tributarie

In dettaglio, la compartecipazione all'IVA è la principale entrata tributaria. Essa rappresenta il 50,06% circa delle entrate tributarie. Seguono l'imposta regionale sulle attività produttive (27,29%) e l'addizionale regionale sul reddito delle persone fisiche (13,84%).

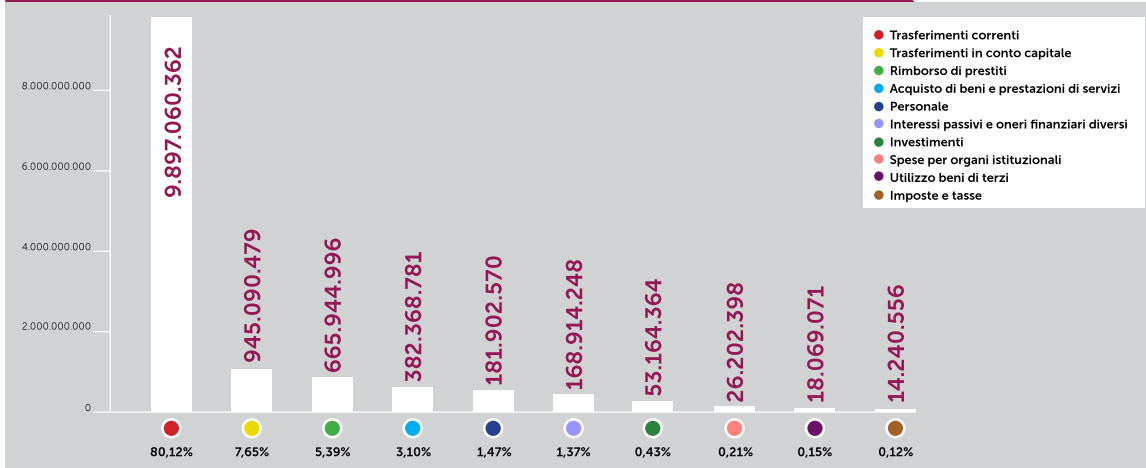
- Compartecipazione IVA
- IRAP
- Addizionale regionale IRPEF
- Tasse automobilistiche
- Imposta regionale sulla benzina
- Compartecipazione al gettito delle accise sul gasolio
- Addizionale all'imposta di consumo sul gas metano
- Tributo speciale per il deposito in discarica dei rifiuti solidi urbani
- Quota del fondo per realtà socio-economiche delle zone appartenenti alle regioni di confine
- Imposta sulla produzione di idrocarburi
- Tassa sulle concessioni per la caccia, pesca e raccolta tartufi



LE SPESE PER TIPOLOGIA D'INTERVENTO

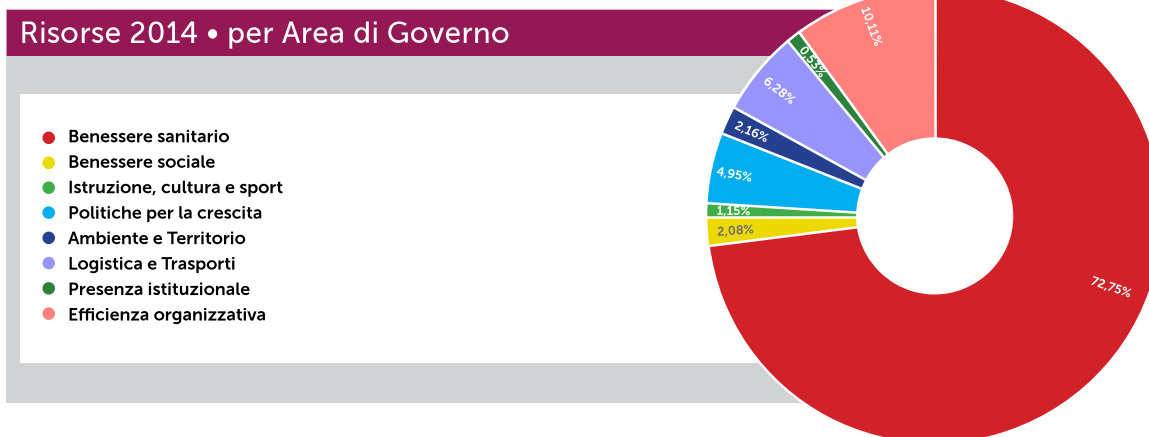
Le spese di gestione correlate alle entrate sono riportate nei due grafici seguenti in modo da fornire un'analisi sulla destinazione della spesa della Regione.

Trasferimenti per tipologia d'intervento



LE POLITICHE REGIONALI

Le "politiche regionali" prese in considerazione si riferiscono a quell'insieme di azioni dirette a sostenere alcuni programmi ritenuti prioritari per la crescita e lo sviluppo economico-sociale del Piemonte; il loro raggruppamento per "Aree di Governo" serve a garantire la trasparenza e la leggibilità degli interventi e meglio comunicare le direttrici principali dell'azione amministrativa, coerentemente con il nuovo sistema contabile armonizzato definito dal D.Lgs. 118/2011; ciascuna Area di Governo a cui vengono associate è poi articolata in "Missioni di bilancio" e "Programmi" secondo le risorse attribuite. Le missioni rappresentano le funzioni principali e gli obiettivi strategici perseguiti con la spesa regionale. Sono quindi una rappresentazione politico-istituzionale del bilancio, volta a rendere più descrittivi i macroaggregati di spesa.



La riclassificazione del bilancio per missioni consente di identificare chiaramente lo stock delle risorse disponibili per ciascuna delle grandi finalità istituzionali perseguite, offrendo un quadro più ampio e completo rispetto ad una definizione delle risorse frammentata per capitoli.

A tale proposito, analizzando la quota delle risorse disponibili per ognuna delle missioni rispetto al totale del bilancio, emerge come gli importi maggiori delle risorse siano destinate:

- alle spese correnti della Aziende sanitarie ed ospedaliere (missione "Tutela della salute" - 72,75%);
- all'ammortamento dei mutui contratti per il pareggio di bilancio, per il finanziamento dei danni dovuti ad eventi alluvionali e al dissesto idrogeologico, per investimenti nel settore trasporti (missione "Servizi istituzionali, generali e di gestione" - 7,44%);

Il Bilancio Sociale della Regione Piemonte

- alle spese per l'esercizio di trasporto ferroviario regionale (missione "Trasporti e diritto alla mobilità" - 6,28%).

Il 2,68% della spesa complessiva è poi destinato all'obiettivo competitività per promuovere l'innovazione nelle imprese (missione "Sviluppo economico e competitività"), il 2,07% è riferito alla missione "diritti sociali, solidarietà sociale e famiglia" e l'1,66 % per interventi in materia di occupazione ("Politiche per il lavoro e la formazione professionale").

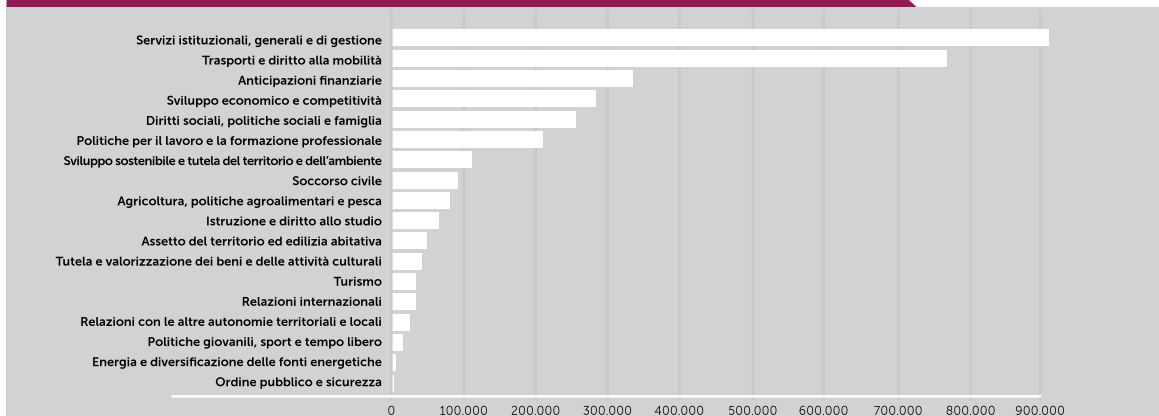
Naturalmente le percentuali sono abbastanza contenute per le diverse missioni in quanto la Sanità assorbe la maggior parte delle risorse; rimangono unicamente un 27,25% delle spese della Regione da ripartire su un numero elevato di politiche.

La tabella che segue mostra l'ammontare complessivo e in quota percentuale delle risorse disponibili per ciascuna delle Missioni iscritte nel Bilancio 2014:

Destinazione delle risorse per missione

	Missioni D. Lgs 118/2011	Importo*	Peso %
13	Tutela della salute	8.986.233	72,75%
01	Servizi istituzionali, generali e di gestione	918.968	7,44%
10	Trasporti e diritto alla mobilità	776.036	6,28%
60	Anticipazioni finanziarie	330.025	2,67%
14	Sviluppo economico e competitività	281.296	2,28%
12	Diritti sociali, politiche sociali e famiglia	256.323	2,07%
15	Politiche per il lavoro e la formazione professionale	204.892	1,66%
09	Sviluppo sostenibile e tutela del territorio e dell'ambiente	108.378	0,88%
11	Soccorso civile	89.887	0,73%
16	Agricoltura, politiche agroalimentari e pesca	84.498	0,68%
04	Istruzione e diritto allo studio	74.705	0,60%
08	Assetto del territorio ed edilizia abitativa	68.423	0,55%
05	Tutela e valorizzazione dei beni e delle attività culturali	61.531	0,50%
07	Turismo	36.121	0,29%
19	Relazioni internazionali	35.385	0,29%
18	Relazioni con le altre autonomie territoriali e locali	30.084	0,24%
06	Politiche giovanili, sport e tempo libero	5.416	0,04%
17	Energia e diversificazione delle fonti energetiche	4.082	0,03%
03	Ordine pubblico e sicurezza	676	0,01%
	Totale complessivo	12.352.958	100%

Destinazione delle risorse per missione • al netto della Sanità



Un'informazione di dettaglio si ha con la tabella relativa alle missioni distinta sulla base delle risorse dalla seguente tabella è possibile riscontrare i rispettivi sforzi in termini di spesa della Regione, rispetto ai trasferimenti statali ed europei.

Missioni D. Lgs 118/2011	Risorse Regionali	Risorse Statali	Risorse Europee	Importo*	Peso %
13 Tutela della salute	8.751.898.756	234.334.686		8.986.233	72,75%
01 Servizi istituzionali, generali e di gestione	754.030.027	163.202.027	1.735.881	918.968	7,44%
10 Trasporti e diritto alla mobilità	646.992.383	129.023.346	20.000	776.036	6,28%
60 Anticipazioni finanziarie	330.024.753			330.025	2,67%
14 Sviluppo economico e competitività	75.567.560	142.524.989	63.203.679	281.296	2,28%
12 Diritti sociali, politiche sociali e famiglia	167.981.922	65.967.714	22.373.249	256.323	2,07%
15 Politiche per il lavoro e la formazione professionale	62.194.477	116.371.153	26.326.449	204.892	1,66%
09 Sviluppo sostenibile e tutela del territorio e dell'ambiente	69.042.829	39.289.106	45.835	108.378	0,88%
11 Soccorso civile	48.105.362	41.770.817	10.500	89.887	0,73%
16 Agricoltura, politiche agroalimentari e pesca	47.168.452	36.272.959	1.056.834	84.498	0,68%
04 Istruzione e diritto allo studio	58.933.591	15.770.758	1.088	74.705	0,60%
08 Assetto del territorio ed edilizia abitativa	19.375.195	48.754.085	293.367	68.423	0,55%
05 Tutela e valorizzazione dei beni e delle attività culturali	57.165.234	4.365.717		61.531	0,50%
07 Turismo	25.735.276	10.213.119	172.500	36.121	0,29%
19 Relazioni internazionali	2.461.461	7.218.453	25.705.008	35.385	0,29%
18 Relazioni con le altre autonomie territoriali e locali	24.829.241	5.254.351		30.084	0,24%
06 Politiche giovanili, sport e tempo libero	3.589.936	1.826.058		5.416	0,04%
17 Energia e diversificazione delle fonti energetiche	951.027	3.124.942	5.752	4.082	0,03%
03 Ordine pubblico e sicurezza	317.919	358.000		676	0,01%
Totale complessivo	11.146.365.402	1.065.642.279	140.950.142	12.352.958	100%

AREE DI GOVERNO E RISORSE ATTRIBUITE²

La rendicontazione economica deve fornire gli elementi necessari per verificare la coerenza tra le strategie definite e le attività svolte; diventa quindi imprescindibile specificare quali sono le aree di intervento e gli ambiti operativi di azione mettendole in correlazione con le risorse disponibili; in questo modo la significatività dei valori finanziari del bilancio - consentendo un collegamento diretto con le Aree di governo - diventa più analitica. Di seguito vengono riportate, per ogni Area di Governo individuata seguendo i criteri di omogeneità delle azioni, una breve descrizione delle attività che vengono svolte, alcuni sintetici interventi e le risorse distinte per tipologia, assegnate in sede di Bilancio.

BENESSERE SOCIALE: articolato in politiche sociali e per la casa e che comprende tutte le azioni finalizzate a sostenere i bisogni sociali e di abitazione, nonché i relativi servizi pubblici.

Missioni di bilancio	Risorse Regione	Risorse Stato	Risorse UE	Totale
Diritti sociali, politiche sociali e famiglia	167.981.922	65.967.714	22.373.249	256.322.885
Ordine pubblico e sicurezza	317.919	358.000	-	675.919
Totale	168.299.841	66.325.714	22.373.249	256.998.805

La Missione è quasi completamente diretta a garantire la realizzazione sul territorio di politiche a valenza sociale ed educativa a favore delle famiglie, soprattutto di quelle a rischio povertà ed esclusione sociale e gli "Interventi per gli anziani" e per la disabilità, con l'assegnazione di risorse ai Soggetti Gestori delle funzioni socio-assistenziali per l'attivazione di interventi economici a sostegno della domiciliarità e delle cure domiciliari in lungoassistenza.

BENESSERE SANITARIO: include tutte le azioni programmatiche finalizzate a fornire ai cittadini le garanzie riguardanti i bisogni fondamentali di carattere sanitario.

Missioni di bilancio	Risorse Regione	Risorse Stato	Risorse UE	Totale
Tutela della salute	8.751.898.756	234.334.686	-	8.986.233.442

Con la Missione Tutela della salute s'intende continuare a garantire i Livelli Essenziali di Assistenza, attraverso tre categorie di interventi, tra loro fortemente correlati: dotare il SSR di strumenti in grado di garantirne il governo complessivo delle strutture; implementare le azioni strutturali nei confronti del SSR in grado di assicurare nel tempo la sua sostenibilità; sviluppare azioni di efficientamento del sistema con la finalità di contenerne i costi.

ISTRUZIONE, CULTURA E SPORT: comprende lo sviluppo culturale, con le politiche per sostenere il patrimonio museale, l'offerta di spettacoli, oltre al sostegno al sistema per l'istruzione e lo sport.

Missioni di bilancio	Risorse Regione	Risorse Stato	Risorse UE	Totale
Istruzione e diritto allo studio	58.933.591	15.770.758	1.088	74.705.436
Politiche giovanili, sport e tempo libero	3.589.936	1.826.058	-	5.415.993
Tutela e valorizzazione dei beni e attività culturali	57.165.234	4.365.717	-	61.530.951
Totale	119.688.761	21.962.532	1.088	141.652.381

Con la Missione Istruzione e diritto allo studio si attuano: il programma "Diritto allo studio" che prevede interventi per il trasporto e l'assistenza scolastica, in particolare a favore degli alunni disabili; il programma "Edilizia scolastica" è invece diretto a recuperare e riqualificare il patrimonio edilizio scolastico esistente. Mentre attraverso il programma "Istruzione Universitaria" si punta prioritariamente su interventi che consentano da un lato l'incremento degli iscritti e dell'attrattività verso le Università piemontesi, dall'altro la riduzione del tasso di abbandono degli studi.

Le Politiche giovanili, sport e tempo libero s'indirizzano soprattutto alla definizione del Programma regionale triennale di interventi per i giovani e il programma "Sport e tempo libero", per la valorizzazione del territorio piemontese attraverso l'organizzazione di grandi eventi sportivi ed il sostegno della promozione e diffusione della pratica sportiva. Fondamentale per la Tutela e valorizzazione dei beni e attività culturali è il programma "Politica regionale unitaria per la tutela dei beni e attività culturali" che punta soprattutto: allo sviluppo di programmi destinati a operatori ed Enti/Associazioni culturali; all'incentivazione di *partnership* pubblico-privato; a promuovere il sistema della cultura scientifica e il sistema delle Residenze Reali del Piemonte; al miglioramento qualitativo dell'offerta culturale e turistica anche attraverso lo studio di modelli organizzativi innovativi per la gestione e la valorizzazione integrata dei beni.

POLITICHE PER LA CRESCITA: inteso come sostegno al complesso economico-produttivo piemontese, fa leva sul sistema formazione-lavoro, sulla capacità delle attività produttive, sulle attività di promozione turistica, sull'innovazione e sulla ricerca universitaria.

Missioni di bilancio	Risorse Regione	Risorse Stato	Risorse UE	Totale
Agricoltura, politiche agroalimentari e pesca	47.168.452	36.272.959	1.056.834	84.498.246
Energia e diversificazione delle fonti energetiche	951.027	3.124.942	5.752	4.081.722
Politiche per il lavoro e la formazione professionale	62.194.477	116.371.153	26.326.449	204.892.079
Sviluppo economico e competitività	75.567.560	142.524.989	63.203.679	281.296.228
Turismo	25.735.276	10.213.119	172.500	36.120.894
Totale	211.616.792	308.507.162	90.765.214	610.889.169

Il Bilancio Sociale della Regione Piemonte

In tema di Agricoltura, politiche agroalimentari e pesca, si segnala soprattutto un rilevante trasferimento di risorse finanziarie alle aziende agricole piemontesi, mirando a sostenere la competitività del comparto agricolo intervenendo sull'ammodernamento delle imprese e delle infrastrutture. Le Politiche per il lavoro e la formazione ai cittadini piemontesi, sono realizzate con risorse regionali e nazionali finalizzate al finanziamento di interventi formativi e ad offrire servizi, attraverso il sistema regionale dei Centri per l'Impiego, contribuendo all'attuazione degli interventi a favore di soggetti sottoposti a misure restrittive della libertà, soggetti disabili e soggetti occupati a rischio disoccupazione. Lo Sviluppo economico e competitività tende a perseguire i seguenti obiettivi: 1. promuovere l'innovazione nelle imprese; 2. migliorare il sistema innovativo regionale favorendone l'integrazione a livello nazionale; 3. favorire la nascita di nuovi mercati per l'innovazione; 4. aumentare l'incidenza di specializzazioni innovative; 5. stimolare nuove attività economiche a contenuto sociale innovativo. Lo "Sviluppo e valorizzazione del turismo" si pone gli obiettivi di ottimizzare l'accoglienza, la promozione e la valorizzazione dei prodotti del territorio e di consolidare le attività volte ad integrare cultura e turismo ed attuare le azioni di valorizzazione e promozione turistica e turistico-culturale in occasione di Expo, incentivare *partnership* pubblico-privato.

AMBIENTE E TERRITORIO: comprende le azioni dirette alla tutela del patrimonio ambientale e alla sua valorizzazione, attraverso la pianificazione territoriale e paesaggistica, la salvaguardia ambientale, lo sviluppo agricolo e forestale regionale.

Missioni di bilancio	Risorse Regione	Risorse Stato	Risorse UE	Totale
Assetto del territorio ed edilizia abitativa	19.375.195	48.754.085	293.367	68.422.647
Soccorso civile	48.105.362	41.770.817	10.500	89.886.680
Sviluppo sostenibile e tutela del territorio e dell'ambiente	69.042.829	39.289.106	45.835	108.377.769
Totale	136.523.386	129.814.008	349.701	266.687.095

Per la Missione Assetto del territorio ed edilizia abitativa, di particolare importanza sono il programma "Edilizia residenziale pubblica e locale e piani di edilizia economico-popolare" rivolto a dare piena attuazione agli interventi programmati con il primo e secondo biennio del *Programma Casa*, agli interventi inseriti nel *Piano nazionale di edilizia abitativa* e a quelli compresi nei programmi ministeriali di riqualificazione urbana e di edilizia abitativa a cui vengono attribuite 63 milioni di euro.

Il Programma "Interventi a seguito di calamità naturali", appartenente alla Missione Soccorso civile, utilizza risorse superiori ai 78 milioni di euro, punta al miglioramento delle condizioni di sicurezza e di salvaguardia del territorio, delle infrastrutture e del patrimonio pubblico di competenza regionale, al contenimento dei rischi derivanti dalle avversità naturali e al sostegno al reddito d'impresa dell'imprenditore agricolo nel momento in cui subisca un danno economico a seguito di avversità atmosferiche e calamità; mentre i restanti 12 milioni di euro assegnati a quella Missione sono utilizzati per le attività di primo intervento per lavori pubblici, assistenza e prevenzione.

La Missione Sviluppo sostenibile e tutela del territorio e dell'ambiente si articola in numerosi programmi tra i quali: "Aree protette, parchi naturali, protezione naturalistica e forestazione" a cui vengono attribuiti 30 milioni di euro; "Difesa del suolo", indirizzata a contrastare i danni conseguenti agli eventi di natura idraulica/idrogeologica con interventi di tipo strutturale a cui vengono destinati 11,4 milioni di euro; "Politica regionale unitaria per sviluppo sostenibile e tutela del territorio e dell'ambiente" con risorse pari a 3,4 milioni di euro. Il programma "Sviluppo sostenibile territorio montano piccoli comuni" vuole sviluppare e innovare le filiere e i sistemi produttivi locali (agro-alimentari, artigianali e manifatturieri) e dell'energia rinnovabile, favorire il turismo sostenibile e valorizzare i beni culturali e il patrimonio artistico e paesaggistico legati al territorio con un fondo pari a 17 milioni di euro. Infine vi sono poi programmi di matrice tipicamente ambientale, quali "Qualità dell'aria e riduzione dell'inquinamento"; "Servizio idrico integrato"; "Tutela, valorizzazione e recupero ambientale" che assorbono le restanti risorse assegnate.

LOGISTICA E TRASPORTI: include tutte le politiche per la mobilità, le infrastrutture e il trasporto pubblico.

Missioni di bilancio	Risorse Regione	Risorse Stato	Risorse UE	Totale
Trasporti e diritto alla mobilità	646.992.383	129.023.346	20.000	776.035.728

La Missione è rivolta alla riorganizzazione complessiva del sistema ferroviario regionale con gli obiettivi di ridurre le attuali criticità e di conseguire una maggiore attrattività con un deciso incremento della quota di spostamenti su ferro sia dei passeggeri, sia delle merci. In particolare, si punta al completamento di alcune opere prioritarie quali, ad esempio, l'interconnessione della ferrovia Torino-Ceres con il passante RFI e il prolungamento a sud della Linea metropolitana 1 di Torino con la tratta Lingotto-Bengasi. Un'ulteriore finalizzazione riguarda la garanzia delle risorse per lo svolgimento dei servizi di trasporto pubblico locale in attuazione del Programma Triennale regionale dei Servizi e per lo svolgimento dei servizi ferroviari regionali mediante i contratti stipulati con Trenitalia, con l'Agenzia mobilità metropolitana regionale e con GTT SpA. A questi si aggiungono una serie di interventi di portata minore che saranno in grado, una volta ultimati, di garantire l'omogeneità prestazionale della rete secondaria e la fluidità dei transiti.

PRESENZA ISTITUZIONALE: riguarda principalmente la definizione delle politiche di promozione e sviluppo del sistema regionale delle autonomie locali, con le quali si attribuiscono alle Province 25 milioni di euro per lo svolgimento delle funzioni in materia di viabilità, formazione e agricoltura, nonché le iniziative di cooperazione e solidarietà internazionale incentrate in particolar modo su programmi congiunti diretti a costituire reti partenarie, apportando un significativo contributo all'obiettivo di coesione territoriale.

Missioni di bilancio	Risorse Regione	Risorse Stato	Risorse UE	Totale
Relazioni con le altre autonomie territoriali e locali	24.829.241	5.254.351	-	30.083.592
Relazioni internazionali	2.461.461	7.218.453	25.705.008	35.384.922
Totale	27.290.702	12.472.804	25.705.008	65.468.514

Il Bilancio Sociale della Regione Piemonte

EFFICIENZA ORGANIZZATIVA: contiene tutte le politiche volte a garantire il funzionamento, e a renderlo più efficiente, del sistema della "macchina regionale".

Missioni di bilancio	Risorse Regione	Risorse Stato	Risorse UE	Totale
Servizi istituzionali, generali e di gestione	754.030.027	163.202.027	1.735.881	918.967.936

Sono numerosi i programmi contenuti nella Missione, tra i più importanti si segnalano il programma "Gestione economica, finanziaria, programmazione, provveditorato", che include la gestione del debito con un assorbimento di risorse pari 640 milioni di euro ed il piano di razionalizzazione delle società partecipate regionali; il programma "Statistica e sistemi informativi" (58 Meuro) che punta ad una corretta ed efficace gestione del Sistema Informativo Regionale e che costituisce un valore aggiunto per offrire migliori servizi alla comunità, e a disporre di un'infrastruttura di rete moderna; il programma "Risorse umane" (178 Meuro), che, in un'ottica di contenimento dei costi di funzionamento e di personale e di razionalizzazione nell'utilizzo delle risorse umane, persegue obiettivi di riduzione della frammentazione di funzioni nell'azione amministrativa e di semplificazione delle procedure. Altri importanti programmi sono il programma "Gestione dei beni demaniali e patrimoniali", che è finalizzato alla gestione delle attività relative alla realizzazione della nuova sede Unica della Regione Piemonte, che rappresenta un intervento di rilevanza strategica, soprattutto per razionalizzare le spese e contenere i costi di gestione rispetto a quelli attuali (10 Meuro).

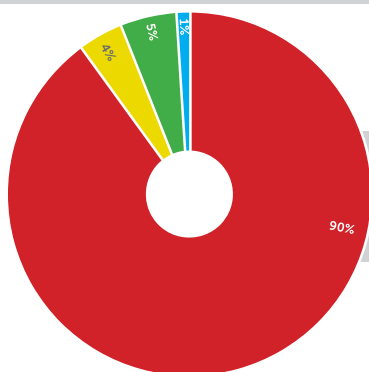
I TRASFERIMENTI

La Regione Piemonte, in qualità di soggetto erogatore di risorse agli *stakeholder*, provvede a remunerare i soggetti portatori di fattori produttivi indispensabili per la realizzazione della sua attività (quali dipendenti, organi di governo, amministrazione fiscale, istituti di credito) e ad effettuare trasferimenti ai soggetti ritenuti, sul piano redistributivo, meritevoli o che contribuiscono in forma indiretta a realizzare le finalità istituzionali dell'Ente e allo sviluppo della regione.

Dalle tabelle e dai grafici successivi rappresentanti i trasferimenti (correnti ed in conto capitale) che verranno dettagliati successivamente nella relazione sociale, sono evidenti i notevoli trasferimenti correnti alla Sanità, mentre per i trasferimenti in conto capitale si evince un sostanziale equilibrio tra le diverse Aree di governo.

Macro aree Bilancio Sociale • Trasferimenti parte corrente

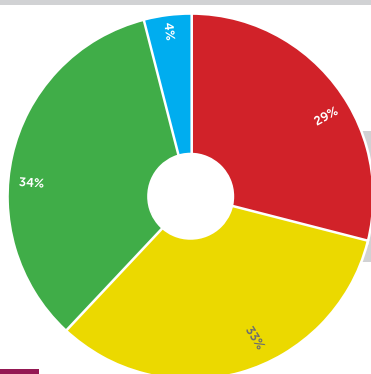
Macro aree Bilancio Sociale	Totale	Aree di Governo DPEFR		Missioni	
● Il Piemonte per il benessere della persona e della famiglia	8.944.320.143	Benessere sociale	12	Diritti sociali, politiche sociali e famiglia	248.417.546
			03	Ordine pubblico e sicurezza	491.600
● Il Piemonte per lo sviluppo della competitività	375.340.370	Benessere sanitario	13	Tutela della salute	8.695.410.997
			Istruzione, cultura e sport	04	Istruzione e diritto allo studio
		05		Tutela e valorizzazione dei beni e delle attività culturali	54.449.089
		06	Politiche giovanili, sport e tempo libero	4.920.986	
		Politiche per la crescita	07	Turismo	20.816.808
			14	Sviluppo economico e competitività	11.011.702
			15	Politiche per il lavoro e la formazione professionale	194.805.745
		17	Energia e diversificazione delle fonti energetiche	3.123.025	
● Il Piemonte per il territorio	514.344.852	Ambiente e Territorio	08	Assetto del territorio ed edilizia abitativa	19.541.879
			09	Sviluppo sostenibile e tutela del territorio e dell'ambiente	53.639.834
		Logistica e Trasporti	11	Soccorso civile	3.653.771
			10	Trasporti e diritto alla mobilità	437.509.369
● Il Piemonte per l'efficienza delle istituzioni	63.054.997	Presenza istituzionale	18	Relazioni con le altre autonomie territoriali e locali	30.083.592
			19	Relazioni internazionali	2.192.221
		Efficienza organizzativa	01	Servizi istituzionali, generali e di gestione	30.779.183
			60	Anticipazioni finanziarie	
		20	Fondi e accantonamenti		
					9.897.060.362



- Il Piemonte per il benessere della persona e della famiglia
- Il Piemonte per lo sviluppo della competitività
- Il Piemonte per il territorio
- Il Piemonte per l'efficienza delle istituzioni

Trasferimenti in conto capitale

Macro aree Bilancio Sociale	Totale	Aree di Governo DPEFR		Missioni	
● Il Piemonte per il benessere della persona e della famiglia	275.668.167	Benessere sociale	12 Diritti sociali, politiche sociali e famiglia	6.902.035	
		Benessere sanitario	03 Ordine pubblico e sicurezza		
● Il Piemonte per lo sviluppo della competitività	309.972.509	Istruzione, cultura e sport	13 Tutela della salute	268.766.132	
			04 Istruzione e diritto allo studio	7.387.309	
		Politiche per la crescita	05 Tutela e valorizzazione dei beni e delle attività culturali	5.937.756	
			06 Politiche giovanili, sport e tempo libero	482.158	
			07 Turismo	11.407.872	
			14 Sviluppo economico e competitività	248.646.288	
			15 Politiche per il lavoro e la formazione professionale	954.791	
			17 Energia e diversificazione delle fonti energetiche	400.000	
● Il Piemonte per il territorio	320.602.693	Ambiente e Territorio	16 Agricoltura, politiche agroalimentari e pesca	34.756.336	
			08 Assetto del territorio ed edilizia abitativa	46.073.111	
			09 Sviluppo sostenibile e tutela del territorio e dell'ambiente	46.831.952	
● Il Piemonte per l'efficienza delle istituzioni	38.847.110	Logistica e Trasporti	11 Soccorso civile	81.592.409	
		Presenza istituzionale	10 Trasporti e diritto alla mobilità	146.105.222	
			18 Relazioni con le altre autonomie territoriali e locali		
		Efficienza organizzativa	19 Relazioni internazionali	30.548.361	
			01 Servizi istituzionali, generali e di gestione	8.298.749	
		60 Anticipazioni finanziarie			
		20 Fondi e accantonamenti			
					945.090.479

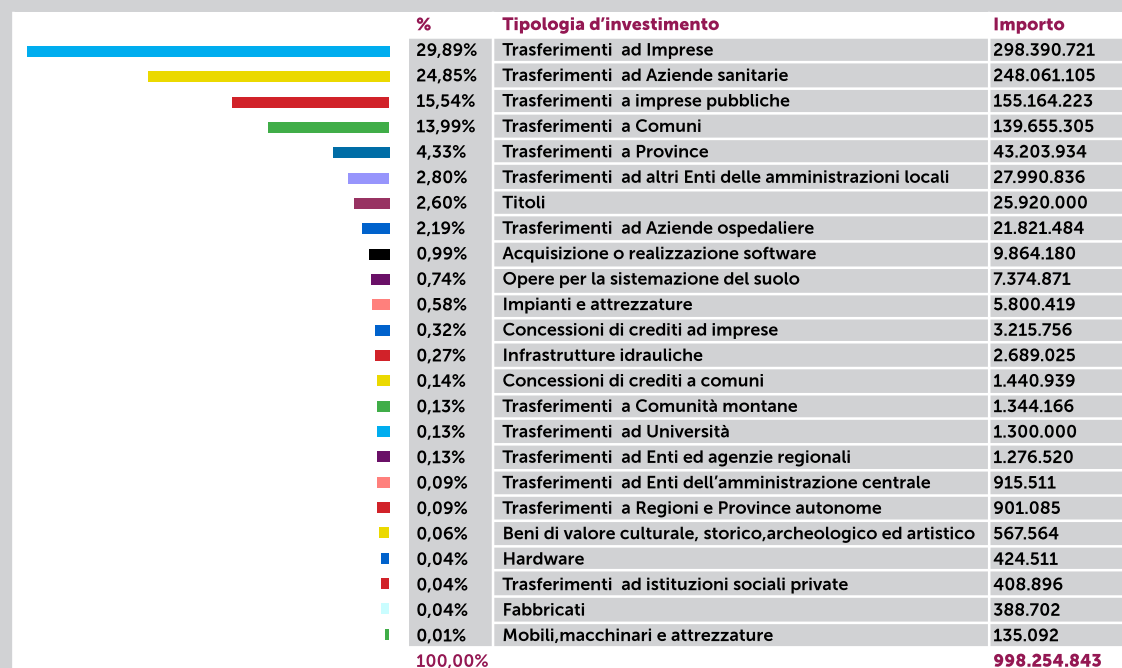


- Il Piemonte per il benessere della persona e della famiglia
- Il Piemonte per lo sviluppo della competitività
- Il Piemonte per il territorio
- Il Piemonte per l'efficienza delle istituzioni

LA SPESA IN CONTO CAPITALE

I prospetti riportati di seguito forniscono una rappresentazione della spesa in conto capitale – data da investimenti e trasferimenti in conto capitale – realizzata dalla Regione Piemonte, ponendo in evidenza sia l'ambito istituzionale e giuridico (Imprese, Amministrazioni statali, Enti locali) che ne ha beneficiato, sia la tipologia di investimento realizzata, secondo la classificazione per natura.

Tipologia d'investimento



CONFRONTO IMPEGNI PRESI E PAGAMENTI

L'efficienza di un Ente è garantita soprattutto dalla tipologia di spesa effettuata, di cui si è cercato di dare ampia rappresentazione, ma anche dai pagamenti effettuati, rispetto agli impegni finanziari assunti, i quali rivestono un'importanza fondamentale. In proposito, nella tabella successiva, si è cercato di effettuare un confronto tra macroaggregati da cui si evidenzia un sostanziale allineamento tra impegni e pagamenti complessivi effettuati nell'anno.

Impegni e Pagamenti

	Totale Impegni	Totale Pagamenti	Differenza	
1	TITOLO 1°: SPESE CORRENTI	10.688.757.985	10.138.108.639	550.649.346
1 01	01 spese per organi istituzionali	26.202.398	29.020.112	-2.817.714
1 02	personale	181.902.570	173.117.580	8.784.990
1 03	01 acquisto di beni e prestazioni di servizi	382.368.781	374.493.685	7.875.096
1 04	01 utilizzo beni di terzi	18.069.071	16.315.885	1.753.186
1 05	trasferimenti correnti ad amministrazioni pubbliche	9.725.534.667	9.236.401.209	489.133.458
1 06	trasferimenti correnti ad altri soggetti	171.525.695	131.354.896	40.170.799
1 06 01	trasferimenti correnti all'estero	1.646.549	1.486.896	159.652
1 06 02	trasferimenti correnti a imprese	69.679.063	46.174.838	23.504.224
1 06 03	trasferimenti correnti ad altri soggetti	100.200.084	83.693.162	16.506.922
1 07	interessi passivi e oneri finanziari diversi	165.557.972	162.361.820	3.196.152
1 08	01 imposte e tasse	14.240.556	13.362.037	878.519
1 09	01 oneri straordinari della gestione corrente	3.356.276	1.681.416	1.674.860
2	TITOLO 2°: SPESE IN CONTO CAPITALE	998.254.843	681.641.161	316.613.682
2 01	investimenti fissi	53.164.364	54.477.606	-1.313.242
2 02	trasferimenti in conto capitale ad amministrazioni pubbliche	486.469.945	401.720.895	84.749.050
2 02 01	trasferimenti in conto capitale a enti dell'amministrazione centrale	915.511	915.511	0
2 02 03	trasferimenti in conto capitale a enti delle amministrazioni locali	485.554.434	400.805.384	84.749.050
2 03	trasferimenti in conto capitale ad altri soggetti	453.963.840	215.787.351	238.176.489
2 03 02	trasferimenti in conto capitale a imprese	453.554.944	211.077.313	242.477.631
2 03 03	trasferimenti in conto capitale ad altri soggetti	408.896	2.090.105	-1.681.210
2 05	concessioni di crediti e anticipazioni	4.656.694	9.655.309	-4.998.615
3	TITOLO 3°: SPESE PER RIMBORSO DI PRESTITI	665.944.996	641.823.672	24.121.323
	TOTALE SPESE FINALI PER CLASSIFICAZIONE FUNZIONALE	12.352.957.824	11.461.573.472	891.384.351